

PONUKA časť „Ostatné“

Vec

„7.3.3., 7.5.1 – Jazykový pobyt so zameraním na výučbu anglického jazyka na základnej škôl“

Spracované pre :

Názov:

IČO:

Riaditeľ gymnázia:

Sídlo:

Základná škola Lúčna

37873385

PaedDr. Blažena Matisová

Námestie Jána Pavla II. 827/26, 093 01 Vranov nad
Topľou

Predkladá:

ba kiehno, s. r. o.

ul. A. Hlinku 2311/16, 960 01 Zvolen,

IČO 36 048 101

IC DPH: SK2021736882

Bankové spojenie: Tatra banka, a.s.; Číslo účtu: :

zast. Mgr. Eva Pintérová, konateľom spoločnosti

Obchodný register Okresného súdu v Banskej Bystrici, vložka č.: 7085/B, oddiel: Sro



Zoznam predloženej dokumentácie časť „Ostatné“
Súpis všetkých predložených dokladov

V ponuke sú priložené nasledujúce dokumenty:

Zoznam predloženej dokumentácie – Súpis všetkých predložených dokladov
Základné údaje o spoločnosti
Doklad – overená kópia zápisu spoločnosti do zoznamu podnikateľov
Potvrdenie Úradu pre verejné obstarávanie, že spoločnosť nemá uložený zákaz účasti vo verejných obstarávaní
Čestné vyhlásenie – že spoločnosť nemá uložený zákaz účasti vo verejnom obstarávaní a že nie je osobou podľa §26 ods. 1 písm. h)
Doklad – vyjadrenie banky – Banková informácia
Čestné vyhlásenie o vedení účtov spoločnosti
Zoznam dodávok rovnakého charakteru ako je predmet zákazky
Referencia 2012 – Základná škola Lajosa Tarczyho s VJM Chotín
Zmluva o súčinnosti – EuroPair, s.r.o., COOLAGENT
Výpis z obchodného registra spoločnosti – EuroPair, s.r.o., COOLAGENT
Podrobný opis dodania predmetu zákazky
Návrh vzdelávacieho plánu pre E-blocks (Level 0, Level1, Level 2, Level 3, Level 4) obsahujúci návrh metodiky, obsahu, cvičení, postupov, špeciálne pre potreby pedagógov.

Vo Zvolene, dňa 11.06.2013

 ba kiehologo s.r.o.
ba kiehologo,
ul. A. Hlink
IČO: 36048101

1
3882

Mgr. Eva Pintérová
konateľ

ba kiehologo, s.r.o., ul. A. Hlinku 2311/16, 960 01 Zvolen
IČO: 36 048 101, IČ DPH: SK2021736882

Obchodný register Okresného súdu v Banskej Bystrici, vložka č.: 7085/B, oddiel: Sro

ZÁKLADNÉ ÚDAJE O SPOLOČNOSTI

Obchodné meno:

ba kiego, s. r. o.

Obchodný register Okresného súdu v Banskej Bystrici, vložka č.: 7085/B, oddiel: Sro

Sídlo (presná adresa) :

ul. A. Hlinku 2311/16

960 01 Zvolen

Štatutárny zástupca:

Mgr. Eva Pintérová, konateľ

Základné informácie o uchádzačovi:

IČO: 36 048 101

DIČ: 2021736882

IČ DPH: SK2021736882

Bankové spojenie: Tatra Banka a.s.

Číslo účtu: ;

Telefón: +421905568739

e-mail: bakieho@bakieho.sk

Kontaktné osoby: Ivan Danko

**DOKLAD – OVERENÁ KÓPIA ZÁPISU SPOLOČNOSTI DO ZOZNAMU
PODNIKATEĽOV**

Na nasledujúcej strane predkladáme overenú kópiu zápisu spoločnosti do zoznamu podnikateľov v zmysle oznámenia o vyhlásení verejného obstarávania.



ÚRAD PRE VEREJNÉ OBSTARÁVANIE

Dunajská 68, P. O. BOX 58, 820 04 Bratislava 24

Úrad pre verejné obstarávanie podľa § 133 zákona č. 25/2006 Z. z. o verejnom obstarávaní a o zmene a doplnení niektorých zákonov v znení neskorších predpisov vydáva

Potvrdenie

o zapísaní do zoznamu podnikateľov

Obchodné meno a sídlo (miesto podnikania): *ba kieho, s.r.o.*
ul. A.Hlinku 2311/16
960 01 Zvolen

Predmet podnikania:

- *kúpa tovaru za účelom jeho predaja konečnému spotrebiteľovi (maloobchod) v rozsahu voľných živností,*
- *kúpa tovaru za účelom jeho predaja iným prevádzkovateľom živnosti (veľkoobchod) v rozsahu voľných živností,*
- *sprostredkovanie obchodu a služieb,*
- *sprostredkovateľská činnosť v oblasti výroby,*
- *počítačové služby,*
- *služby súvisiace s počítačovým spracovaním údajov,*
- *vydávateľská činnosť,*
- *vykonávanie mimoškolskej vzdelávacej činnosti,*
- *prevádzkovanie kultúrnych, spoločenských a zábavných zariadení,*
- *organizovanie kultúrnych a iných spoločenských podujatí,*
- *reklamné a marketingové služby,*
- *prieskum trhu a verejnej mienky,*
- *prípravné práce k realizácii stavby,*
- *uskutočňovanie stavieb a ich zmien,*
- *dokončovacie stavebné práce pri realizácii exteriérov a interiérov,*
- *prenájom hmotelných vecí*

Štatutárny orgán:

Mgr. Eva Pintérová

Identifikačné číslo organizácie (IČO): *36048101*

Registračné číslo v zozname podnikateľov: *2012/11-PO-C1419*

Platnosť potvrdenia do: *10. 11. 2013*

Uchádzač splnenie podmienok účasti podľa § 26 ods. 2:

- ✓ písm. a) a b) **preukázal** výpisom z registra trestov pre Mgr. Eva Pintérová vydal(a) Register trestov Generálnej prokuratúry Slovenskej republiky, Květná 13, 814 23 Bratislava, dňa 03. 09. 2012, pod číslom EC0342E7E0I6
- ✓ písm. c) **preukázal** potvrdením príslušného súdu (konkurz, likvidácia) vydal(a) Okresný súd Banská Bystrica, Skuteckého 28, 975 59 Banská Bystrica dňa 03. 09. 2012, pod číslom Sro 7085/S ZV: 3478/2012

vydal(a) Okresný súd Banská Bystrica, Skuteckého 28, 975 59 Banská Bystrica
dňa 03. 09. 2012, pod číslom Sro 7085/S ZV: 3478/2012

- ✓ písm. d) preukázal potvrdením sociálnej a zdravotných poisťovní
vydal(a) Sociálna poisťovňa, pobočka Nitra, Slančíkovej 3, 950 43 Nitra
dňa 04. 09. 2012, pod číslom 2446/2012-NR

vydal(a) Všeobecná zdravotná poisťovňa, a. s., krajská pobočka Nitra, Mostná 58,
949 01 Nitra, dňa 03. 09. 2012, pod číslom P001120601408

vydal(a) DÔVERA zdravotná poisťovňa, a.s., pobočka Nitra, Cintorínska 5, 949 01 Nitra
dňa 30. 08. 2012, pod číslom PV12034956

vydal(a) Union zdravotná poisťovňa a. s., Štefánikova 30, 949 01 Nitra
dňa 03. 09. 2012, pod číslom 996/2012/64354

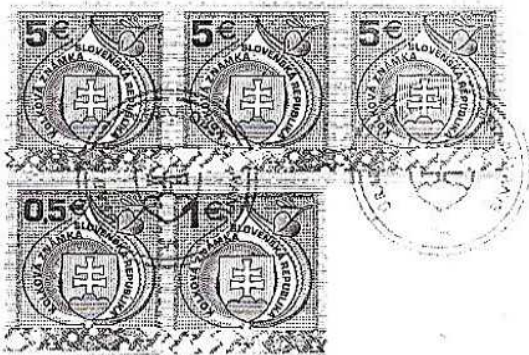
- ✓ písm. e) preukázal potvrdením miestne príslušného daňového úradu
vydal(a) Daňový úrad Banská Bystrica, pobočka Zvolen, J. Kozáčka 2180/38,
960 99 Zvolen, dňa 17. 09. 2012, pod číslom 9614301/5/2412179/2012

- ✓ písm. f) preukázal dokladom o oprávnení dodávať tovar, uskutočňovať stavebné práce
alebo poskytovať službu
výpis z obchodného registra vydal(a) Okresný súd Banská Bystrica, Skuteckého 28,
975 59 Banská Bystrica, dňa 21. 11. 2012, pod číslom -



Ing. Oliver Petrus
riaditeľ odboru
elektronického verejného obstarávania,
informačných technológií, vestníka a zoznamov

Bratislava, 02. 01. 2013



Osvedčujem, že táto listina doslovne súhlasí s predlo-
ženým originálom (osvedčeným odpisom) skladajúcim sa

z 2 strán:

Ide o odpis úplný (čiastočný). Na listine boli vykonané

tieto zmeny, doplnky _____

V Nitre, dňa: 17. 06. 2013



Lucía Žebráková
zamestnanec
poverený notárom

DOKLAD – POTVRDENIE ÚRADU PRE VEREJNÉ OBSTARÁVANIE

Na nasledujúcej strane predkladáme overenú kópiu potvrdenie Úradu pre verejné obstarávanie, že spoločnosť nemá uložený zákaz účasti vo verejných obstarávaniach

01 Nitra

práce

28,

amov

predlo-
icim sa

konané


Žebráková
mestnanec
rený notárom

ba kieh, s.r.o., ul. A. Hlinku 2311/16, 960 01 Zvolen
IČO: 36 048 101, IČ DPH: SK2021736882

Obchodný register Okresného súdu v Banskej Bystrici, vložka č.: 7085/B, oddiel: Sro



Číslo potvrdenia: 625-ZU/2013
Bratislava, dňa 08. 04. 2013

Potvrdenie

o neuložení zákazu účasti vo verejnom obstarávaní

Úrad pre verejné obstarávanie podľa § 26 ods. 2 písm. f) zákona č. 25/2006 Z. z. o verejnom obstarávaní a o zmene a doplnení niektorých zákonov v znení neskorších predpisov (ďalej „zákon o verejnom obstarávaní“) vydáva **potvrdenie**, že

Uchádzač / záujemca

Obchodné meno a sídlo (miesto podnikania): ba kicho, s.r.o.
ul. A. Hlinku 2311/16, 960 01 Zvolen

Štatutárny orgán: Mgr. Eva Pintérová

Identifikačné číslo organizácie (IČO): 36048101

nemá uložený zákaz účasti vo verejnom obstarávaní podľa § 149 ods. 3 zákona o verejnom obstarávaní.



Ing. Anna Juráková, PhD.
vymenovaná na zastupovanie
riaditeľa odboru vestníka a zoznamov

ČESTNÉ VYHLÁSENIE – ŽE SPOLOČNOSŤ NEMÁ ULOŽENÝ ZÁKAZ ÚČASTI VO VEREJNOM OBSTARÁVANÍ

Čestné vyhlásenie za spoločnosť:

ba kieh, s.r.o., A. Hlinku 2311/16, 96001 Zvolen, IČO: 36048101

Vyhlasuje:

Mgr. Eva Pintérová, Rybárska 410/38, 962 31Sliač –Rybáre,

Dolu podpísaný konateľ spoločnosti Mgr. Eva Pintérová čestne vyhlasuje že spoločnosť nemá právoplatne uložený zákaz účasti vo verejnom obstarávaní a nie je osobou,

1. ktorej spoločníkom, známym akcionárom, ktorý vlastní najmenej 34 % akcií tejto spoločnosti alebo členom, alebo ktorej štatutárnym orgánom, členom štatutárneho orgánu, prokuristom alebo ovládajúcou osobou je osoba, ktorá má právoplatne uložený zákaz účasti vo verejnom obstarávaní,

2. ktorej spoločníkom, známym akcionárom, ktorý vlastní najmenej 34 % akcií tejto spoločnosti alebo členom, alebo ktorej štatutárnym orgánom, členom štatutárneho orgánu, prokuristom alebo ovládajúcou osobou je osoba, ktorá je alebo v čase, kedy prebiehalo verejné obstarávanie vo vzťahu ku ktorému bol právoplatne uložený zákaz účasti vo verejnom obstarávaní, bola

3a. spoločníkom, známym akcionárom, ktorý vlastní najmenej 34 % akcií tejto spoločnosti alebo členom, alebo ktorej štatutárnym orgánom, členom štatutárneho orgánu, prokuristom alebo ovládajúcou osobou osoby, ktorá má právoplatne uložený zákaz účasti vo verejnom obstarávaní,

3b. právnym nástupcom osoby, ktorá mala v čase, kedy k nástupníctvu došlo, právoplatne uložený zákaz účasti vo verejnom obstarávaní,

3. ktorá sa stala právnym nástupcom osoby, ktorá mala v čase, kedy k nástupníctvu došlo, právoplatne uložený zákaz účasti vo verejnom obstarávaní.

 ba kieh s.r.o.

ba kieh, s.
ul. A. Hlinku
IČO: 36048101

Mgr. Eva Pintérová
konateľ

DOKLAD – VYJADRENIE BANKY – BANKOVÁ INFORMÁCIA

Na nasledujúcej strane predkladáme overenú kópiu vyjadrenia banky v zmysle oznámenia o vyhlásení verejného obstarávania.

ČESTNÉ VYHLÁSENIE O VEDENÍ ÚCTOV SPOLOČNOSTI

Čestné vyhlásenie za spoločnosť:

ba kiehologo, s.r.o., A. Hlinku 2311/16, 96001 Zvolen, IČO: 36048101

Vyhlasuje:

Mgr. Eva Pintérová, Rybárska 410/38, 962 31 Sliach – Rybáre,

Že spoločnosť ba kiehologo, s.r.o. odo dňa vzniku používa nepretržite a má zriadené len jedno číslo účtu v Tatra banke. K tomuto účtu bola z našej strany predložená aj Banková informácia.

 ba kiehologo s.r.o.

ba kiehologo, s
ul. A. Hlinku
IČO: 36048

Mgr. Eva Pintérová
konateľ

ZOZNAM DODÁVOK ROVNAKÉHO CHARAKTERU AKO JE PREDMET

Na nasledujúcej strane predkladáme dole uvedenú referenciu v zmysle výzvy na predkladanie ponúk, zmluvu o súčinnosti medzi spoločnosťami ba kieh, s.r.o. – EuroPair, s.r.o. COOLAGENT, výpis z OR spoločnosti – EuroPair, s.r.o. COOLAGENT.


Referenčný zoznam dodávok za rok 2012

Základná škola Lajosa Tarczyho s VJM Chotín, Školská 332, 946 31 Chotín

Kontaktná osoba za školu: Mgr. Angelika Czibor

Tel. číslo: +421 908 454 733

Stručná charakteristika plnenia predmetu podľa uzatvorenej zmluvy: Študijný pobyt pedagogických zamestnancov v Londýne, na jazykovom kurze s vyučovacím jazykom anglickým so školou LAL Languages Centres v Londýne. Kurz bol zameraný na rozvoj jazykových schopností účastníka, tak aj na získanie vedomostí potrebných k výučbe anglického jazyka na základnej škole.

 ba kieh s.r.o.
ba kieh,
ul. A. Hlink
IČO: 36049

Mgr. Eva Pintérová
konateľ

Zmluva o poskytnutí súčinnosti

uzavretá podľa § 269 ods. 2 Obchodného zákonníka v platnom znení

Zmluvné strany:

Objednávateľ:

Názov: ba kieho, s.r.o
Sídlo: ul. A. Hlinku 2311/16,960 01 Zvolen
Štatutárny orgán: Mgr. Eva Pintérová
IČO: 36048101
Zapísaný v: Obchodný register Okresného súdu Banská Bystrica, Oddiel: Sro, Vložka číslo: 7085/S
(ďalej len „Objednávateľ“)

a

Poskytovateľ:

Názov: COOLAGENT (EuroPair)
Sídlo: Mickiewiczova 4, 816 35 Bratislava
Štatutárny orgán: René Benda
IČO: 35 739 827
Zapísaný v: Obchodný register Okresného súdu Bratislava I, Oddiel: Sro, Vložka číslo: 16657/B

(ďalej len „Poskytovateľ“)

(Objednávateľ a Poskytovateľ ďalej spolu aj ako „Zmluvné strany“)

sa dohodli na uzavretí tejto Zmluvy o poskytnutí súčinnosti podľa ustanovení §28 zákona č. 25/2006 Z. z. o verejnom obstarávaní v platnom znení.

Článok I

Predmet zmluvy

1. Predmetom tejto Zmluvy je záväzok Poskytovateľa spolupracovať a poskytnúť súčinnosť Objednávateľovi pri preukazovaní spôsobilosti zabezpečiť na plnenie zmluvy – technická alebo odborná spôsobilosť, podľa súťažných podmienok účasti Objednávateľa ako uchádzača vo verejnom obstarávaní s názvom „7.3.3., 7.5.1 - Jazykový pobyt so zameraním na výučbu anglického jazyka na základnej škole“, vyhlásenom osobou podľa § 6 ods. 1 písm. d) zákona o verejnom obstarávaní: Základná škola Lúčna, Námestie Jána Pavla II. 827/26, 093 01 Vranov nad Topľou.
2. Poskytovateľ sa zaväzuje spolupracovať a poskytnúť súčinnosť Objednávateľovi podľa ods. 1 tohto článku aj počas celej realizácie Zmluvy o zabezpečení dodávky, ktorú v prípade svojej úspešnosti vo verejnom obstarávaní Objednávateľ uzatvorí s obstarávateľom (ďalej len Zmluva o zabezpečení).
3. Rozsah plnenia Poskytovateľa voči Objednávateľovi je podrobne špecifikovaný v čl. II. tejto Zmluvy.
4. Predmetom tejto Zmluvy je aj záväzok Objednávateľa riadne a včas prevziať plnenie od Poskytovateľa a zaplatiť Poskytovateľovi odmenu podľa čl. III. tejto Zmluvy.

Článok II.

Rozsah s spôsob spolupráce

1. Poskytovateľ sa odo dňa účinnosti tejto Zmluvy do skončenia realizácie zákazky zaväzuje poskytnúť Objednávateľovi podľa § 28 zákona č. 25/2006 Z. z. o verejnom obstarávaní v platnom znení k plneniu v potrebnom rozsahu zabezpečiť referencie – technická alebo odborná spôsobilosť počas celej realizácie zákazky s ktorými bude môcť reálne disponovať na základe Zmluvy o zabezpečení a ktorými Objednávateľ preukáže spôsobilosť pre splnenie súťažných podmienok vo verejnom obstarávaní.

Článok III Odmena

Objednávateľ sa zaväzuje zaplatiť Poskytovateľovi za poskytnutú technickú alebo odbornú spôsobilosť resp. plnenia vykonávané podľa článku I. a II. tejto Zmluvy odmenu vo výške ktorú si dohodnú v zmluve o zabezpečení a táto odmena nebude vyššia ako bude suma za predmet zmluvy medzi obstarávateľom a objednávatelom tejto zmluvy.

- Nárok na vyplatenie odmeny vzniká Poskytovateľovi po poskytnutí služieb podľa čl. II, bodu 1 a po ich uhradení zo strany obstarávateľa, resp. až si zmluvné strany vzájomne vysporiadajú všetky záväzky, ktoré im z nej vyplývajú.
- Poskytovateľ nemá nárok na úhradu iných nákladov (napr. sprostredkovateľské, cestovné, strata času, atď.) súvisiacich s výkonom činnosti podľa tejto Zmluvy.

Článok IV Trvanie zmluvy

1. Táto Zmluva sa uzatvára na dobu určitú odo dňa jej podpísania obidvoma Zmluvnými stranami do dňa kedy si Zmluvné strany vzájomne vysporiadajú všetky záväzky im vyplývajúce z tejto Zmluvy, resp. dňom uhradenia celkovej odmeny Objednávateľom Poskytovateľovi.
2. Zmluvné strany sa v súlade s § 263 Obchodného zákonníka dohodli, že Poskytovateľ ani Objednávateľ nemôže od tejto Zmluvy odstúpiť.
3. Zánikom tejto Zmluvy nezaniká nárok Poskytovateľa na zaplatenie oprávnenej odmeny alebo jej časti za dovedty realizované plnenie pre Objednávateľa podľa tejto Zmluvy.

Článok VII. Záverečné ustanovenia

1. Táto Zmluva sa uzatvára podľa ust. § 262 ods. 1 a § 269 ods. 2 Obchodného zákonníka v platnom znení a taktiež podľa zákona č. 25/2006 Z. z. o verejnom obstarávaní v znení neskorších predpisov; vzťahy touto Zmluvou bližšie neupravené sa spravujú ustanoveniami Obchodného zákonníka a ostatných všeobecne záväzných právnych predpisov Slovenskej Republiky, najmä zákonom o verejnom obstarávaní v platnom znení.
2. Táto Zmluva nadobúda platnosť a účinnosť dňom jej podpisu oprávnenými zástupcami oboch Zmluvných strán.
3. Táto Zmluva sa vyhotovuje vo dvoch rovnopisoch, po jednom rovnopise pre každú Zmluvnú stranu.
4. Meniť a dopĺňať túto Zmluvu možno výlučne písomnými dodatkami, ktoré musia byť číslované a podpísané oprávnenými zástupcami oboch Zmluvných strán.
5. Zmluvné strany svojimi podpismi potvrdzujú, že sú s jej obsahom oboznámené a že túto Zmluvu uzatvárajú na základe svojej slobodnej a vážnej vôle, nie v tiesni a za nápadne nevýhodných podmienok a že záväzky z nej vyplývajúce sa zaväzujú riadne a včas plniť.


Dátum: 12.06.2013

Miesto: Bratislava



ba klieho, s.r.o.

ul. A. Hlinku 10321/14, Zlčien 960 01
IČO: 36048101, IČ DPH: SK2021736882



Euro

Mickiewiczova

IČO: 35 729 827

Za Poskytovateľa

VÝPIS
Z OBCHODNÉHO REGISTRA
Okresného súdu Bratislava I
k dátumu 17.06.2013

Oddiel: Sro
Vložka číslo: 16657/B

I. OBCHODNÉ MENO

EuroPair, s.r.o.

II. SÍDLO

Názov ulice (iného verejného priestranstva) a orientačné číslo (príp. súpisné číslo):
Mickiewiczova 4
Názov obce: Bratislava
PSČ: 811 07

III. IČO: 35 739 827

IV. DEŇ ZÁPISU: 02.02.1998

V. PRÁVNA FORMA: Spoločnosť s ručením obmedzeným

VI. PREDMET PODNIKANIA (ČINNOSTI)

1. - kúpa tovaru za účelom jeho predaja konečné- mu spotrebiteľovi /maloobchod/,
2. - kúpa tovaru za účelom jeho predaja iným prevádzkovateľom živnosti /veľkoobchod/,
3. - sprostredkovateľská činnosť,

VII. ŠTATUTÁRNY ORGÁN: KONATEĽ

Meno a priezvisko: René Benda

Bydlisko:

Názov ulice (iného verejného priestranstva) a orientačné číslo (príp. súpisné číslo):

Brabcova 1159/2

Názov obce: Praha 4 - Podolí

PSČ: 14700

Štát: Česká republika

Uchodový pobyt na území SR:

Názov ulice (iného verejného priestranstva) a orientačné číslo (príp. súpisné číslo):

Starohorská 34/504

Názov obce: Bratislava

Rodné číslo:

Spôsob konania štatutárneho orgánu v mene spoločnosti s ručením obmedzeným:

Za spoločnosť koná, navonok ju zastupuje a podpisuje konateľ samostatne tým spôsobom, že k obchodnému menu spoločnosti vytlačnému, odtlačnému, alebo napísanému pripojí svoj podpis.

VIII. SPOLOČNÍCI

Meno a priezvisko: René Benda

Bydlisko:

Názov ulice (iného verejného priestranstva) a orientačné číslo (príp. súpisné číslo):

Brabcova 1159/2

Názov obce: Praha 4 - Podolí

PSC: 14700

Štát: Česká republika

Rodné číslo:

Výška vkladu: 6 639,000000 EUR

Rozsah splatenia: 6 639,000000 EUR

IX. VÝŠKA ZÁKLADNÉHO IMANIA

6 639,000000 EUR

X. ROZSAH SPLATENIA ZÁKLADNÉHO IMANIA

6 639,000000 EUR

ĎALŠIE PRÁVNE SKUTOČNOSTI

XI. INÉ ĎALŠIE PRÁVNE SKUTOČNOSTI

1. Obchodná spoločnosť bola založená zakladateľskou listinou vo forme notárskej zápisnice N 237/97, Nz 233/97 spísanej dňa 19.12.1997 notárkou JUDr. Tatianou Šurkovou v súlade s ust. §§ 24, 57 ods. 3, 105-153 Zák.č. 513/91 Zb.Obchodného zákonníka Sťah spis: S.r.o. 23692
2. Notárska zápisnica N 166/99, Nz 162/99 zo dňa 6.8.1999.
3. Zmena zakladateľskej listiny vo forme notárskej zápisnice Nz 208/99 zo dňa 23.11.1999
4. Zmena zakladateľskej listiny spísaná do notárskej zápisnice č. Nz 420/02 dňa 4.9.2002.
5. Zápisnica z valného zhromaždenia konaného dňa 8.1.2007.
6. Zápisnica z valného zhromaždenia zo dňa 12.10.2009.

Výpis zo dňa 17.06.2013



Osvedčovací doložka

Osvedčujem, že táto listina, ktorá je listinnou podobou elektronického odpisu údajov z informačného systému verejnej správy, pozostávajúca z 2 listu(ov) a 2 stran(y) sa doslovne zhoduje s údajmi v informačnom systéme verejnej správy podpísanými zaručeným elektronickým podpisom.

Vydaný výstup je zapísaný v evidencii osvedčujúcej osoby pod poradovým číslom Nor 23/2013.

Nitra dňa 17.6.2013 13:18:30



PODROBNÝ OPIS DODANIA PREDMETU ZÁKAZKY

Podrobný opis je vpracovaný v súlade s časťou B1 Opis predmetu zákazky

7.3.3., 7.5.1 Jazykový pobyt vo Veľkej Británii na rozvoj pedagogických a didaktických zručností zameraný na výučbu anglického jazyka na základnej škole. Intenzívny kurz je komplexne zameraný ako na rozvoj jazykových schopností účastníka, tak aj na získanie vedomostí potrebných k výučbe anglického jazyka žiakov základných škôl s aktívnym vzdelávaním zameraným aj na prácu s E-blocks zariadením. Zameranie tém: Porozumenie jazyku, materiály a cvičenia na motiváciu žiakov, tréning efektívneho čítania, rozprávanie a výslovnosť, integrácia fonologických prvkov, motivácia žiakov, využívanie autentických materiálov, vlastných slovník vyučujúceho, plánovanie vyučovacích hodín, efektívna príprava na skúšky a písomky.

Dĺžka kurzu v zahraničí: 20 pracovných dní v celkovom rozsahu 160 vyučovacích hodín na 1 účastníka jazykového pobytu počas pracovných dní od 7:00 – 15:00

Počet účastníkov: 2 pedagogických zamestnancov školy.

Ubytovanie typu: hotel/ Aparthotel – s vlastnou kúpeľňou a WC, uteráky a posteľná bielizeň bude poskytovaná hotelom.

Cena jazykového kurzu musí zahŕňať: intenzívny kurz na škole v anglicky hovoriacej krajine v rozsahu 20 pracovných dní pre 2 pedagogických zamestnancov, letenka, letiskový transfer, strava formou - plná penzia, ubytovanie v hotely v blízkosti miesta realizácie školenia. V prípade ak je ubytovanie vzdialenejšie od miesta školenia viac ako 20 minút chôdze, bude v cene zahrnutá a zabezpečená preprava na miesto školenia. Súčasťou cenovej ponuky bude aj vystavenie certifikátu.

Požadovaný obsah jazykového vzdelávania:

- Použitie autentických materiálov
- Autonómia študenta
- Výcvik študenta
- Manažment triedy
- Použitie IT technológií
- Konverzácia v AJ
- Kultúra prostredia v triede
- Dramatické techniky v triede
- Učenie gramatiky
- Schopnosti: počúvanie, čítanie, písanie, rozprávanie
- E-Blocks 0
- E-Blocks 1
- E-Blocks 2
- E-Blocks 3
- E-Blocks 4
- Cibrenie výslovnosti vyučujúceho
- Výučba slovnej zásoby
- Zlepšovanie plynulosti (prejavu)
- Vývoj študijných materiálov
- Testovanie
- Učenie monolingválnych/jednojazyčných skupín
- Maximalizovanie STT
- Hry – tzv. „role-play“ (simulácie)
- Vývoj mládeže
- Osvojenie si druhého jazyka

NÁVRH VZDELÁVACIEHO PLÁNU

Na nasledujúcej strane predkladáme návrh vzdelávacieho plánu pre E-blocks (Level 0, Level1, Level 2, Level 3, Level 4) obsahujúci návrh metodiky, obsahu, cvičení, postupov, špeciálne pre potreby pedagógov v zmysle súťažných podkladov.

Tematický výchovno-vzdelávací plán E-Blocks, Level 0 (plán obsahuje návrh metodiky, obsahu, cvičení, postupov)

TEM. CELOK/TÉMY	OBSAHOVÝ ŠTANDARD	VÝKONOVÝ ŠTANDARD
<p>Predstavenie Úvod Vytvorenie skupín v ktorých budú žiaci pracovať</p> <p>1. Smer, tvary, zhodnosť určovanie smeru, rozoznanie zhodnosti tvarov Rozoznanie určitého tvaru v skupine rôznych tvarov</p> <p>2. Smer, tvary, zhodnosť Určovanie smeru Rozoznanie zhodnosti tvarov Rozoznanie tvaru písmena</p> <p>3. Písmena R-T Rozoznanie zvuku písmena v slove Identifikácia písmena v skupine písmen Určovanie veľkého a malého písmena Identifikovanie pozície písmena v slove</p> <p>4. Písmena B a krátke a Identifikácia písmena v slove podľa zvuku Rozoznanie malého a veľkého písmena v skupine/počet</p> <p>Identifikácia malých a veľkých písmen Rozoznanie zvuku písmena v slove</p> <p>5. Písmena M a krátke o Rozoznanie zvuku písmena v slove Rozoznanie malého a veľkého písmena v skupine/počet</p> <p>Identifikácia malých a veľkých písmen Rozoznanie zvuku písmena v slove</p> <p>6. Písmena C a D</p>	<p>Žiak sa oboznámi s E-Blocks, na čo slúži, predstavenie panela, kociek. Registrácia jednotlivých žiakov</p> <p>Praktizuje určovanie smeru z ľava do prava učí sa rozoznať object rovnakého tvaru a farby</p> <p>Praktizuje určovanie smeru z ľava do prava Hľadá zhodnosť dvoch rovnakých tvarov v skupine rôznych tvarov Hľadá tvar písmena zobrazený pomocou obrázka</p> <p>Vyberie z troch možností správne písmeno podľa zvuku Vyberie zo 4 balónov obsahujúci vyslovené písmena Rozozná písmeno podľa zvuku Správne priradí písmeno do slova</p> <p>Vyberie z 3 možností správne písmeno podľa zvuku Vyberie správne písmeno v skupine a určí jeho počet</p> <p>Chytá vyslovené písmena do siete Identifikuje vyslovené písmeno</p> <p>Vyberie z troch možností správne písmeno podľa zvuku Vyberie správne písmeno v skupine a určí jeho počet</p> <p>Chytá vyslovené písmena do siete Identifikuje vyslovené písmeno</p>	<p>Nadviazať kontakt</p> <p>Zaregistrovať jednotlivých žiakov</p> <p>- informovať sa - začleniť informáciu - nájsť predmet pohybujúci sa z ľava do prava</p> <p>- nájsť dva zhodné tvary v skupine tvarov - Nájsť tvar písmena zobrazený pomocou obrázka - pochopiť a vykonať pokyn</p> <p>Vypočúť si informácie, spracovať ich, reagovať na ne Vybrať správnu z možností Začleniť informáciu</p> <p>Vybrať správnu z možností Nájsť tvar písmena zobrazený pomocou zvuku pochopiť a vykonať pokyn</p> <p>Vybrať správnu z možností Nájsť tvar písmena zobrazený pomocou zvuku pochopiť a vykonať pokyn</p>

<p>Rozoznanie zvuku písmena v slove Identifikácia písmena v skupine písmen Identifikácia malých a veľkých písmen Identifikácia pozície písmena v slove 7. Písmena P a krátke e Identifikácia malých a veľkých písmen, Identifikácia písmena v skupine písmen/ Identifikácia malých a veľkých písmen/ cvičenie pamäti Identifikácia chýbajúceho písmena v slove podľa zvuku a obrázka</p>	<p>Vyberie z troch možností správne písmeno podľa zvuku Vyberie správne písmeno v skupine a určí jeho počet Chytá vyslovené písmena do siete Identifikuje vyslovené písmeno</p> <p>Vyberie z 3 možností správne písmeno podľa zvuku Vyberie správne písmeno v skupine a určí jeho počet Rozoznávajúce malých a veľkých písmen v skupine Dopĺňanie chýbajúcich písmen do slova</p>	<p>Vybrať správnu z možností Nájsť tvar písmena zobrazený pomocou zvuku pochopiť a vykonať pokyn</p> <p>Vybrať správnu z možností Nájsť tvar písmena zobrazený pomocou zvuku Určiť správny tvar písmena</p>
<p>8. Písmeno S Rozoznanie zvuku písmena v slove Identifikácia písmena v skupine písmen Identifikácia malých a veľkých písmen Identifikácia pozície písmena v slove 9. písmeno H Identifikácia písmena podľa zvuku a obrázka Identifikácia písmena v skupine písmen/ Identifikácia malých a veľkých písmen/ cvičenie pamäti Identifikácia písmena v skupine písmen podľa zvuku a obrázka</p>	<p>Vyberie z troch možností správne písmeno podľa zvuku Vyberie správne písmeno v skupine a určí jeho počet Chytá vyslovené písmena do siete Dopĺňanie chýbajúcich písmen do slova</p> <p>Vyberie z 3 možností správne písmeno podľa zvuku Vyberie zo 4 balónov obsahujúci vyslovené písmena Rozoznávajúce malých a veľkých písmen v skupine Identifikuje vyslovené písmeno</p>	<p>Vybrať správnu z možností Nájsť tvar písmena zobrazený pomocou zvuku</p> <p>Vybrať správnu z možností Nájsť tvar písmena zobrazený pomocou zvuku Určiť správny tvar písmena pochopiť a vykonať pokyn</p>
<p>10. Písmeno N a krátke i Rozoznanie zvuku písmena v slove Identifikácia malých a veľkých písmen Identifikácia pozície písmena v slove 11. Písmeno F Identifikácia písmena podľa zvuku a obrázka Identifikácia veľkých a malých písmen Identifikácia malých a veľkých písmen/ cvičenie pamäti Rozoznanie zvuku písmena v slove 12. Písmeno L Rozoznanie zvuku písmena v slove Identifikácia malých a veľkých písmen/ Identifikácia písmena podľa zvuku a obrázka 13. Písmeno G Rozoznanie zvuku písmena v slove</p>	<p>Vyberie z troch možností správne písmeno podľa zvuku Rozoznávajúce malých a veľkých písmen v skupine Určí pozíciu písmena v slove</p> <p>Vyberie z 3 možností správne písmeno podľa zvuku Vyberie správne písmeno v skupine a určí jeho počet Vyberie z troch možností správne písmeno podľa zvuku Vyberie správne písmeno podľa zvuku</p> <p>Vyberie z troch možností správne písmeno podľa zvuku Rozoznávajúce malých a veľkých písmen v skupine Chytá vyslovené písmena do siete</p> <p>Vyberie z troch možností správne písmeno podľa zvuku</p>	<p>Vybrať správnu z možností Nájsť tvar písmena zobrazený pomocou zvuku</p> <p>Vybrať správnu z možností Nájsť tvar písmena zobrazený pomocou zvuku Určiť správny tvar písmena pochopiť a vykonať pokyn</p> <p>Vybrať správnu z možností Nájsť tvar písmena zobrazený pomocou zvuku</p> <p>Vybrať správnu z možností Nájsť tvar písmena zobrazený pomocou zvuku</p>

<p>Identifikácia písmena v skupine písmen</p>	<p>Vyberie zo 4 balónov obsahujúci vyslovené písmena</p>	<p>Nájsť tvar písmena zobrazený pomocou zvuku</p>
---	--	---

13. Písmeno C Rozoznanie zvuku písmena v slove	Vyberie z troch možností správne písmeno podľa zvuku	Vybrať správnu z možností
Identifikácia písmena v skupine písmen Identifikácia malých a veľkých písmen Identifikácia pozície písmena v slove 14. Zvuk SS Identifikácia písmena podľa zvuku a obrázka Identifikácia obrázka podľa zvuku písmena Určovanie smeru, výslovnosť 15. Písmena W, K Rozoznanie písmena podľa zvuku a obrázka Identifikácia malých a veľkých písmen, pamäťové cvičenie Rozoznanie zvuku písmena v slove 16. Písmena Y, ay, ai Rozoznanie písmena podľa zvuku a obrázka Rozoznanie smeru z ľava do prava Hláskovanie Identifikácia malých a veľkých písmen Identifikácia obrázka podľa zvuku 17. Písmeno V, mäkké e Rozoznanie zvuku písmena v slove Identifikácia obrázka podľa zvuku Identifikácia malých a veľkých písmen 18. Písmena J, Z Rozoznanie písmena podľa zvuku a obrázka Rozoznanie veľkých a malých písmen Pamäťové cvičenie Hláskovanie 19. Th- znenie Identifikácia písmen podľa obrázka Tvorba slov Rozoznávanie rýmujúcich sa slov 20. Písmena X, krátke u Rozoznanie zvuku písmena v slove Identifikácia písmena v skupine písmen Rozoznanie veľkých a malých písmen Identifikácia písmena podľa zvuku 21. OO znenie Rozoznanie zvuku písmena v slove Rozoznanie písmena podľa zvuku a obrázka	Vyberie zo 4 balónov obsahujúci vyslovené písmena Rozoznávanie malých a veľkých písmen podľa zvuku Určí pozíciu písmena v slove Vyberie z troch možností správne písmeno podľa zvuku Vyberie z 3 možností obrázok, ktorý reprezentuje písmeno Vyhláskuje slovo pohybujúce sa zľava do prava Vyberie z troch možností správne písmeno podľa zvuku Vyberie zhodné malé a veľké písmena Vyberie správne písmeno v skupine podľa zvuku Žiak rozhoduje, ktorá z troch možností predstavuje písmeno na základe obrázka a zvuku Vyhláskovanie prezentovaného slova Vyberie správnu z troch možností na základe výslovnosti Rozozná obrázky s rovnakým písmenom-malé a veľké Identifikuje malé a veľké formy písmena Vyberie správnu z troch možností na základe výslovnosti Vytváranie dvojíc rovnakých písmen v malom a veľkom tvare Hľadá chýbajúce písmeno na základe zvuku a obrázka Dopĺňanie chýbajúcich písmen Tvorba slov na základe obrázka Identifikácia rýmujúcich sa slov Vyberie správnu z troch možností, ktoré písmeno reprezentujúce obrázok Vyberie zo 4 balónov obsahujúcich vyslovené písmeno Identifikuje písmeno podľa zvuku a obrázka Vyberie správnu z troch možností, ktoré písmeno reprezentujúce obrázok	Najšť tvar písmena zobrazený pomocou zvuku pochopíť a vykonať pokyn Vybrať správnu z možností Najšť tvar písmena zobrazený pomocou zvuku Určiť správny smer Vybrať správnu z možností Najšť tvar písmena zobrazený pomocou zvuku Vybrať správnu z možností Vyhlasovať slovo Rozoznanie malých a veľkých písmen Vybrať správnu z možností Najšť tvar písmena zobrazený pomocou zvuku Tvorenie slov Najšť rým Vybrať správnu z možností pochopíť a vykonať pokyn Vybrať správnu z možností

<p>Rozoznanie veľkých a malých písmen Identifikácia obrázka podľa zvuku písmena Hláskovanie 22. SH, ALJ, znenie Identifikácia obrázka podľa zvuku písmena Identifikácia písmena podľa zvuku a obrázka Určovanie smeru zľava do prava-časový limit Identifikácia rýmujúcich sa slov 23. AR znenie Identifikácia písmena podľa zvuku a obrázka Tvorba slov Identifikácia písmena podľa zvuku-časový limit Hláskovanie 24. Písmeno CH, EE, EA- znenie Identifikácia písmena podľa zvuku a obrázka Rozoznanie zvuku na základe písmena a obrázka Identifikácia rýmujúcich sa slov Identifikácia obrázka podľa zvuku písmena 25. Dlhé A Hláskovanie Identifikácia písmena podľa zvuku Identifikácia obrázka podľa zvuku písmena 26. Dlhé I Rozoznanie zvuku písmena v slove Identifikácia písmena podľa zvuku-časový limit Tvorba slov 27. Dlhé O, OA Identifikácia písmena podľa zvuku a obrázka Rozoznanie zvuku na základe písmena a obrázka Rozoznanie obrázka podľa zvuku písmena Identifikácia rýmujúcich sa slov 28. Dlhé U, Q Identifikácia písmena podľa zvuku a obrázka Rozoznanie zvuku na základe písmena a obrázka Identifikácia písmena podľa zvuku Hláskovanie, Určovanie smeru zľava do prava</p>	<p>Vyberie z troch možností s rovnakým zvukom ako má reprezentované slovo Vyberie z 3 obrázkov s rovnakým zvukom ako má prezentované písmeno Doplňuje do slova začiatkové písmeno prezentovaného obrázka Hláskovanie slova pohybujúceho sa zľava do prava Vyberie zo 4 možností rýmujúce sa slovo s obrázkom Vyberie správnu z troch možností, ktoré písmeno reprezentuje obrázok Doplňa chýbajúce písmeno do slov Praská bubliny s vysloveným písmenom Vyberie správnu z troch možností, ktoré písmeno reprezentujúce obrázok Vyberie zo 4 možností rýmujúce sa slovo s obrázkom Vyberie z troch možností s rovnakým zvukom ako má reprezentované slovo Doplňa chýbajúce písmeno podľa zvuku a obrázka Praská bubliny s vysloveným písmenom Určovanie pozície vysloveného písmena v slove Vyberie správnu z troch možností, ktoré písmeno reprezentuje obrázok Praská bubliny s vysloveným písmenom Vyberie správnu z troch možností, ktoré písmeno reprezentuje Obrázok Vyberie zo 4 možností rýmujúce sa slovo s obrázkom Vyberie správnu z troch možností, ktoré písmeno reprezentuje obrázok Praská bubliny s vysloveným písmenom</p>	<p>pochopiť a vykonať pokyn Vybrať správnu z možností pochopiť a vykonať pokyn Rozoznať smer Vybrať správnu z možností pochopiť a vykonať pokyn Vybrať správnu z možností pochopiť a vykonať pokyn Tvorba slov Hláskovanie Vybrať správnu z možností pochopiť a vykonať pokyn Vybrať správnu z možností Vybrať správnu z možností pochopiť a vykonať pokyn</p>
---	--	--

**MATERIÁLNE VÝUČBOVÉ
PROSTRIEDKY**

Softvér E-blocks 0, Panel, Žlté kocky, Flash cards

METÓDY A FORMY HODNOTENIA

Sebahodnotenie, Pochvala, Ohodnotenie známkou pomocou kľúča
Shift + F4- záznam žiaka

Tematický výchovno-vzdelávací plán E-Blocks, Level 1 (plán obsahuje návrh metodiky, obsahu, cvičení, postupov)

TEM. CELOK/TÉMY	OBSAHOVÝ ŠTANDARD	VÝKONOVÝ ŠTANDARD
<p>Úvod</p> <p>Vytvorenie skupín v ktorých budú žiaci pracovať</p> <p>1. Plážová zastávka</p> <p>Písmena T, R, B, D, M, C, P, krátke a, o</p> <p>Identifikácia písmena na základe obrázka a zvuku</p> <p>Rozoznanie zvuku písmena v slove</p> <p>Rozoznanie začiatočného písmena v skupine slov</p> <p>Zvýraznenie dôležitosti písmena v slove a dôsledky jeho zámény</p> <p>Hláskovanie</p> <p>Opakovanie</p> <p>2. Výhľadková veža</p> <p>Písmena S, H, G, krátke e, i</p> <p>Rozpoznanie zvuku písmena v slove</p> <p>Identifikácia začiatočného písmena v skupine slov</p> <p>Zvýraznenie dôležitosti písmena v slove a dôsledky jeho zámény</p> <p>Hláskovanie</p> <p>Opakovanie</p> <p>3. Indiánska rezervácia</p> <p>Písmena N, L, F, K, krátke u, dlhé i</p> <p>Identifikácia písmena na základe obrázka a zvuku</p> <p>Rozpoznanie zvuku písmena v slove</p> <p>Zvýraznenie dôležitosti písmena v slove a dôsledky jeho zámény</p> <p>Hláskovanie</p> <p>Opakovanie</p>	<p>Registrácia jednotlivých žiakov</p> <p>Vyberie správne písmeno podľa zvuku a obrázka</p> <p>Určí začiatočné písmeno slova podľa zvuku a obrázkov</p> <p>Určí začiatočné písmeno slova podľa zvuku a obrázkov</p> <p>Doplní chýbajúce písmeno do slova podľa zvuku</p> <p>Tvorí slová z prezentovaných písmen</p> <p>Zhrnutie lekcie</p> <p>Určí začiatočné písmeno slova podľa zvuku a obrázkov</p> <p>Vyberie správne písmeno z možností</p> <p>Doplní chýbajúce písmeno do slova podľa zvuku</p> <p>Tvorí slová z prezentovaných písmen</p> <p>Zhrnutie lekcie</p> <p>Vyberie správne písmeno z možností podľa zvuku a obrázka</p> <p>Určí začiatočné písmeno slova podľa zvuku a obrázkov</p> <p>Doplní chýbajúce písmeno do slova podľa zvuku</p> <p>Tvorí slová z prezentovaných písmen</p> <p>Zhrnutie lekcie</p>	<p>Nadviazať kontakt</p> <p>Zaregistrovať jednotlivých žiakov</p> <p>informovať sa, začleniť informáciu</p> <p>Správne určiť začiatočné písmeno</p> <p>pochopiť a vykonať pokyn</p> <p>Vytvoriť slová</p> <p>Správne určiť začiatočné písmeno</p> <p>Vybrať správnu z možností</p> <p>Vytvoriť slová dopĺňaním</p> <p>Vytvoriť slová</p> <p>Vybrať správnu z možností</p> <p>Správne určiť začiatočné písmeno</p> <p>Vytvoriť slová dopĺňaním</p> <p>Vytvoriť slová</p>

<p>4. Tunnel Písmena X, Y, I, Z, Q, W, V, dlhé a, e Identifikácia písmena na základe obrázka a zvuku Rozšírenie slovnej zásoby Identifikácia začiatočného písmena Zvýraznenie dôležitosti písmena v slove a dôsledky jeho zámény Hláskovanie Opakovanie</p> <p>5. Konsolidácia Opakovanie prvých 4 lekcí Cvičenia zamerané na slovnú zásobu z predchádzajúcich cvičení</p> <p>6. Strašidelná zastávka Identifikácia písmena na základe obrázka a zvuku Rozpoznanie zvuku písmena v slove, počúvanie Hláskovanie Slovná zásoba a hláskovanie Opakovanie</p> <p>7. Prestupná stanica Písmena mäkké c, ai Identifikácia písmena na základe obrázka a zvuku Rozoznanie zvuku písmena v slove (začiatočné) Tvorba slov + hláskovanie Hláskovanie Zvýraznenie dôležitosti písmena v slove a dôsledky jeho zámény Opakovanie</p> <p>8. Old-western stanica OO znenie Identifikácia písmena na základe obrázka a zvuku Rozoznanie zvuku písmena v slove Rozpoznanie zvuku písmena v slove, počúvanie Rozšírovanie slovnej zásoby a zlepšovanie schopností porozumenia</p>	<p>Vyberie správne písmeno z možností podľa zvuku a obrázka</p> <p>Vyberie z 3 možností obrázok podľa vysloveného slova</p> <p>Vyberie správne písmeno z možností podľa zvuku a obrázka</p> <p>Doplní chýbajúce písmeno do slova podľa zvuku</p> <p>Tvorí slová z prezentovaných písmen</p> <p>Zhrnutie lekcie</p> <p>Pracuje na cvičeniach zameraných na slovnú zásobu predchádzajúcich cvičení</p> <p>Vyberie správne písmeno z možností podľa zvuku a obrázka</p> <p>Určí začiatočné písmeno slova podľa zvuku a obrázok</p> <p>Tvorí slová z prezentovaných písmen</p> <p>Vyberie z 3 možností rozhádzaných slov to, kt. reprezentuje obrázok, zhrnutie lekcie</p> <p>Vyberie správne písmeno z možností podľa zvuku a obrázka</p> <p>Určí začiatočné písmeno slova podľa zvuku a obrázok</p> <p>Tvorí viacero slov naraz dopĺňaním písmen</p> <p>Tvorí slová z prezentovaných písmen</p> <p>Doplní chýbajúce písmeno do slova podľa zvuku</p> <p>Zhrnutie lekcie</p> <p>Odhali správne slovo zo začiatočných písmen</p> <p>Určí začiatočné písmeno slova podľa zvuku a obrázok</p> <p>Určí začiatočné písmeno slova podľa zvuku a obrázok</p> <p>Vyberie z 3 možností rozhádzaných slov to, kt. reprezentuje obrázok, zhrnutie</p> <p>Tvorí slová z prezentovaných písmen</p>	<p>Vybrať správnu z možností</p> <p>Vybrať správnu z možností</p> <p>Vytvoriť slová dopĺňaním</p> <p>Vytvoriť slová</p> <p>Pochopiť a vykonať pokyn</p> <p>Vybrať správnu z možností</p> <p>Správne určiť začiatočné písmeno</p> <p>Vytvoriť slová</p> <p>Vybrať správnu z možností</p> <p>Vybrať správnu z možností</p> <p>Správne určiť začiatočné písmeno</p> <p>Vytvoriť slová dopĺňaním</p> <p>Vytvoriť slová</p> <p>Vytvoriť slová dopĺňaním</p> <p>Vytvoriť slová</p> <p>Správne určiť začiatočné písmeno</p> <p>Správne určiť začiatočné písmeno</p> <p>Vybrať správnu z možností</p>
<p>Hláskovanie Slovná zásoba a hláskovanie Opakovanie</p>	<p>Vyberie z 3 možností rozhádzaných slov to, kt. reprezentuje obrázok, zhrnutie lekcie</p>	<p>Vytvoriť slová</p> <p>Vybrať správnu z možností</p>

<p>Hláskovanie Slovná zásoba a hláskovanie Opakovanie</p>	<p>Vyberie z 3 možností rozhádzaných slov to, kt. reprezentuje obrázok, zhrnutie lekcie</p>	<p>Vytvoriť slová</p> <p>Vybrať správnu z možností</p>
---	---	--

<p>Roširovanie slovných zásob a zlepšovanie schopností porozumenia</p>	<p>obrázok, zhrnutie Tvorí slová z prezentovaných písmen</p>	<p>Vybrať správnu z možností</p>
<p>Hláskovanie Slovná zásoba a hláskovanie Opakovanie 9. Baňa th znenie Identifikácia písmena na základe obrázka a zvuku Slovná zásoba a počúvanie Dôležitosť písmen v slove Hláskovanie Opakovanie 10. Konsolidácia Opakovanie prvých 4 lekcii Cvičenia zamerané na slovnú zásobu z predchádzajúcich cvičení 11. Cirkus sh znenie Slovná zásoba, hláskovanie, počúvanie Slovná zásoba podľa kategorizácie Tvorba slov, hláskovanie Hláskovanie, opakovanie 12. Most ou znenie Tvorba slov, hláskovanie Slovná zásoba podľa kategorizácie Slovná zásoba Hláskovanie Opakovanie 13. Mexická pyramída dlhé ea Slovná zásoba, hláskovanie, počúvanie Slovná zásoba podľa kategorizácie Tvorba slov, hláskovanie Hláskovanie Opakovanie 14. Vodopád Písmena ch, aw, all, awk- znenie Slovná zásoba podľa kategorizácie Slovná zásoba</p>	<p>Vyberie z 3 možností rozhádzaných slov to, kt. reprezentuje obrázok, zhrnutie lekcie</p> <p>Odhaliť správne slovo zo začiatkových písmen</p> <p>Vyberie z 3 obrázkov ten, ktorý reprezentuje obrázok</p> <p>Vyberie správne písmeno zo skupiny na doplnenie slova</p> <p>Doplňa písmena do správneho slova</p> <p>Zhrnutie lekcie</p> <p>Pracuje na cvičeniach zameraných na slovnú zásobu predchádzajúcich cvičení</p> <p>Tvorba slov podľa výslovnosti</p> <p>Priradenie správneho slova do skupiny</p> <p>Doplňa písmeno do správneho slova</p> <p>Hláskovanie počutého slova, zhrnutie lekcie</p> <p>Tvorí slová z počutých písmen</p> <p>Priradenie správneho slova do skupiny</p> <p>Vyberie správne slovo zo skupiny, kt. reprezentuje obrázok</p> <p>Hláskovanie vypočutých slov</p> <p>Zhrnutie lekcie</p> <p>Tvorba slov podľa výslovnosti</p> <p>Priradenie správneho slova do skupiny</p> <p>Tvorí slová z počutých písmen</p> <p>Hláskovanie vypočutých slov</p> <p>Zhrnutie lekcie</p> <p>Priradenie správneho slova do skupiny</p> <p>Vyberie správne slovo zo skupiny, kt. reprezentuje obrázok</p> <p>Hláskovanie vypočutých slov</p>	<p>Vytvoriť slová Vybrať správnu z možností</p> <p>Vytvoriť slová</p> <p>Vybrať správnu z možností Vybrať správnu z možností Vytvoriť slová</p> <p>Pochopiť a vykonať pokyn</p> <p>Vytvoriť slová Správne začleniť slovo Vytvoriť slová dopĺňaním Vytvoriť slová</p> <p>Vytvoriť slová Správne začleniť slovo Vybrať správnu z možností Vytvoriť slová Pochopiť a vykonať pokyn</p> <p>Vytvoriť slová Správne začleniť slovo Vytvoriť slová Vytvoriť slová Pochopiť a vykonať pokyn</p> <p>Správne začleniť slovo Vybrať správnu z možností</p>

<p>Hláskovanie Opakovanie 15. Konsolidácia Opakovanie prvých 4 lekcii Cvičenia zamerané na slovnú zásobu z predchádzajúcich cvičení</p> <p>16. Farma oa, ar- znenie Identifikácia písmena na základe obrázky a zvuku Slovná zásoba podľa kategorizácie Hláskovanie Opakovanie</p> <p>17. Štadión or, all- znenie Identifikácia písmena na základe obrázky a zvuku Slovná zásoba podľa kategorizácie Hláskovanie Rozširovanie slovnej zásoby Opakovanie</p> <p>18. Cukríková krajina ph, oy- znenie Slovná zásoba, hláskovanie, počúvanie Rozširovanie slovnej zásoby Hláskovanie Slovná zásoba Opakovanie</p> <p>19. Veža wr, er- znenie Identifikácia písmena na základe obrázky a zvuku Slovná zásoba Hláskovanie Opakovanie</p> <p>20. Konsolidácia Opakovanie prvých 4 lekcii Cvičenia zamerané na slovnú zásobu z predchádzajúcich cvičení</p>	<p>Zhrnutie lekcie</p> <p>Pracuje na cvičeniach zameraných na slovnú zásobu predchádzajúcich cvičení</p> <p>Odhali správne slovo zo začiatkových písmen</p> <p>Priradenie správneho slova do skupiny Hláskovanie vypočítaných slov Zhrnutie lekcie</p> <p>Odhali správne slovo zo začiatkových písmen</p> <p>Priradenie správneho slova do skupiny Hláskovanie vypočítaných slov Hláskovanie slov podľa obrázky Zhrnutie lekcie</p> <p>Tvorba slov podľa výslovnosti Hláskovanie slov podľa obrázky Hláskovanie slov podľa obrázky Vyberie správne slovo zo skupiny, kt. reprezentuje obrázok Zhrnutie lekcie</p> <p>Odhali správne slovo zo začiatkových písmen</p> <p>Vyberie správne slovo zo skupiny, kt. reprezentuje obrázok Hláskovanie slov podľa obrázky Zhrnutie lekcie</p> <p>Pracuje na cvičeniach zameraných na slovnú zásobu predchádzajúcich cvičení</p>	<p>Vytvoriť slová Pochopiť a vykonať pokyn Pochopiť a vykonať pokyn</p> <p>Vytvoriť slová</p> <p>Správne začleniť slovo Vytvoriť slová Pochopiť a vykonať pokyn</p> <p>Vytvoriť slová</p> <p>Správne začleniť slovo Vytvoriť slová Vytvoriť slová, pomenovať obrázky Pochopiť a vykonať pokyn</p> <p>Pochopiť a vykonať pokyn Vytvoriť slová, pomenovať obrázky Vytvoriť slová, pomenovať obrázky Vybrať správnu z možností Pochopiť a vykonať pokyn</p> <p>Vytvoriť slová</p> <p>Vybrať správnu z možností Vytvoriť slová, pomenovať obrázky Pochopiť a vykonať pokyn</p> <p>Pochopiť a vykonať pokyn</p>
---	---	--

<p>júcich cvičení</p> <p>MATERIÁLNE VÝUČBOVÉ PROSTRIEDKY</p> <p>METÓDY A FORMY HODNOTENIA</p>	<p>Softvér E-blocks 1, Panel, Červené kocky, Flash cards</p> <p>Sebahodnotenie, Pochvala, Ohodnotenie známkou pomocou kľúča Shift + F4- záznam žiaka</p>	
---	--	--

Tematický výchovno-vzdelávací plán E-Blocks, Level 2 (plán obsahuje návrh metodiky, obsahu, cvičení, postupov)

TEM. CELOK/TEMY	OBSAHOVÝ ŠTANDARD	VÝKONOVÝ ŠTANDARD
<p>Úvod</p> <p>Vytvorenie skupín v ktorých budú žiaci pracovať</p> <p>1. Škola / Abeceda</p> <p>Predstavenie/ oboznámenie sa s písmenami spolu s ilustr. obrázkami</p> <p>Cvičenie abecedy</p> <p>Rozoznávanie začiatočného písmena</p> <p>Rozoznanie písmena v skupine písmen</p> <p>2. Čirkus/ Čísla</p> <p>Precvičovanie čísel</p> <p>Hláskovanie číslíc</p> <p>Hláskovanie číslíc správnym zoradením písmen</p> <p>Precvičovanie abecedy</p> <p>3. Záhrada/ Domáce zvieratá</p> <p>Predstavenie domácich zvierat</p> <p>Hláskovanie, počúvanie</p> <p>Odpoveď na otázky, slovná zásoba</p> <p>Tvorba slov</p> <p>4. Cukríková krajina/ Farby</p> <p>Predstavenie farieb, hláskovanie</p> <p>Hláskovanie, počúvanie</p> <p>Tvorba slov</p> <p>Odpoveď na otázky, opakovanie čísel a písmen</p> <p>5. Kino/ Opakovanie</p> <p>Cvičenia zamerané na opakovanie slovnej zásoby predchádzajúcich cvičení</p> <p>6. Obyvačka/ Rodina</p> <p>Predstavenie členov rodiny</p> <p>Hláskovanie, počúvanie</p> <p>Tvorba slov</p>	<p>Registrácia jednotlivých žiakov</p> <p>Vybrať písmeno podľa predlohy</p> <p>Vybrať písmeno na výzvu</p> <p>Vybrať začiatočné písmeno počutého slova zo skupiny písmen</p> <p>Určiť začiatočné písmeno skupiny slov</p> <p>Vybrať písmeno ktoré sa nachádza v každej z 3 skupín</p> <p>Rozoznať počuté číslo</p> <p>Vybrať písmeno a odhláskovať číslicu</p> <p>Zoradenie písmen v správnom poradí</p> <p>Vyháskovanie vypočutej číslice/ vybrať zo skupiny</p> <p>Spoznať domáce zvieratá</p> <p>Hláskovať domáce zvierat</p> <p>Vyháskovať zvierat podľa obrázka</p> <p>Tvoriť slová z ponúkaných písmen a podľa obrázka</p> <p>Vyháskovať zvýraznenú farbu na stene fariieb</p> <p>Tvoriť slová na základe hláskovaných písmen</p> <p>Vytvoriť slovo zo začiatočných písmen obrázkov</p> <p>Vyháskovať farbu predstavených písmen</p> <p>Cvičenia zamerané na začiatočné a koncové písmena slov</p> <p>Hláskovanie členov rodiny</p> <p>Vytvoriť slovo zo začiatočných písmen obrázkov</p> <p>Vytvoriť slovo z rozhádzaných písmen</p>	<p>Zaregistrovať jednotlivých žiakov</p> <p>Vypočúť si informácie, spracovať ich, reagovať na ne</p> <p>Vybrať správnu z možností</p> <p>Vybrať správnu z možností</p> <p>Určiť správne písmeno</p> <p>Vybrať správnu z možností</p> <p>Tvorenie slov</p> <p>Tvorenie slov</p> <p>Vypočúť si informácie</p> <p>Tvorenie slov</p> <p>Tvorenie slov podľa obrázka</p> <p>Tvorenie slov podľa obrázka</p> <p>Tvorenie slov podľa obrázka</p> <p>Tvorenie slov podľa obrázka</p> <p>Tvorenie slov podľa obrázka</p> <p>pochoptíť a vykonať pokyn</p> <p>pochoptíť a vykonať pokyn</p> <p>Tvorenie slov podľa obrázka</p> <p>Tvorenie slov</p>

<p>Precvičovanie slov kategorizáciou Precvičovanie štruktúry otázok 7. Farma/Zvieratá Predstavenie zvierat žijúcich na farme Identifikácia obrázka správnym usporiadaním písmen Odpoveď na otázky Precvičovanie štruktúry otázok „how many“ a množné číslo podstatných mien 8. Škola/Školské predmety Predstavenie školských predmetov Slovná zásoba, počúvanie Počúvanie/farby/ príslovky/zámena Predložky miesta Slovná zásoba 9. Spáľňa/Hračky Predstavenie hračiek Slovná zásoba, počúvanie Odpoveď na otázky Precvičovanie slov kategorizáciou Identifikovanie predmetu v skupine 10. Autobusová stanica/Opakovanie Cvičenia zamerané na opakovanie slovnej zásoby predchádzajúcich cvičení</p>	<p>Prideliť obrázky do správnych skupín Vyhláskovať členov rodiny podľa hádanky Vyhláskovať zvieratá žijúce na farme Vytvoriť slovo zo začiatočných písmen obrázkov Vytvoriť slovo z rozhádzaných písmen Identifikovať správny počet zvierat Vyhláskovanie predmetov v školskej taške Označiť vypočutý predmet Vybrať tašku so správnym obsahom/vymenované Doplniť do viet počuté slovo Hláskovanie podľa obrázka Vyhláskovať hračky Označiť vypočutý predmet Hláskovať podľa obrázka Prideliť obrázky do správnych skupín Označiť správny predmet Cvičenia zamerané na hláskovanie, slovnú zásobu a počúvanie</p>	<p>pochopiť a vykonať pokyn Tvorenie slov Tvorenie slov Tvorenie slov podľa obrázka Tvorenie slov pochopiť a vykonať pokyn Tvorenie slov podľa obrázka pochopiť a vykonať pokyn Vybrať správnu z možností pochopiť a vykonať pokyn Tvorenie slov podľa obrázka Tvorenie slov podľa obrázka pochopiť a vykonať pokyn pochopiť a vykonať pokyn Vybrať správnu z možností Vybrať správnu z možností pochopiť a vykonať pokyn</p>
--	--	---

**MATERIÁLNE VÝUČBOVÉ
PROSTRIEDKY**

METÓDY A FORMY HODNOTENIA

Softvér E-blocks 2, Panel, Červené kocky, Flash cards

Sebahodnotenie, Pochvala, Ohodnotenie známkou pomocou
klúča Shift + F4- záznam žiaka

Tematický výchovno-vzdelávací plán E-Blocks, Level 3 (plán obsahuje návrh metodiky, obsahu, cvičení, postupov)

TEM. CELOK/TÉMY	OBSAHOVÝ ŠTANDARD	VÝKONOVÝ ŠTANDARD
<p>Úvod Vytvorenie skupín v ktorých budú žiaci pracovať</p> <p>1. Džungľa/ Opis zvierat Opis divých zvierat Slovná zásoba, počúvanie Odpoveď na otázky Priradenie príj. mena ku zvieratú vzhľadom na jeho vzhľad Štruktúra vety Precvičovanie fráz</p> <p>2. Tržnica/Ovocie Slovná zásoba – ovocie Slovná zásoba, počúvanie Tvorba slov správnym zoradením písmen podľa obrázka Štruktúra vety Slovná zásoba Štruktúra, „I like, I dont like“</p> <p>3. Blízko domu/Dom Slovná zásoba- časti domu Slovná zásoba, počúvanie Priradenie predmetov k správnym miestnostiam Tvorba viet správnym zoradením písmen podľa obrázka Slovná zásoba</p> <p>4. Obchod s oblečením/Oblečenie Slovná zásoba- oblečenie Slovná zásoba, počúvanie</p>	<p>Registrácia jednotlivých žiakov</p> <p>Doplniť do vety „Look! It is a....“ podľa obrázka Vybrať správne zvieratá zo skupiny- počúvanie Odpovedať na „ What is that...? I tis a“ podľa obrázka Vybrať správne príj. meno zo skupiny na opis zvieratá</p> <p>Dopĺňanie zvierat do 6 viet podľa obrázka</p> <p>Vyhľadávať ovocie podľa obrázka Vybrať ovocie podľa obrázka Usporiadať rozhrádzané písmena – vytvoriť slovo</p> <p>Doplniť otázku „Can I have...?“ podľa zvuku Vyhľadať dvojicu -slovo a obrázok v tajničke Doplniť do viet „ I like.., I do not like..“ označené ovocie</p> <p>Vyhľadávať označenú miestnosť Vybrať správnú z miestností Priradiť predmety k miestnostiam kam patria Usporiadať rozhrádzané písmena – vytvoriť slovo</p> <p>Odpovedať na otázku „Where is....?It is in the....“</p> <p>Vyhľadávať označené oblečenie Vybrať zo 4 osôb, ktorá má označené oblečenie</p>	<p>Zaregistrovať jednotlivých žiakov</p> <p>Vypočuť si informácie, spracovať ich, reagovať na ne Vybrať správnú z možností Vypočuť si informácie, spracovať ich, reagovať na ne Vybrať správnú z možností</p> <p>Vytvoriť vety</p> <p>Tvoriť slová podľa obrázka Vybrať správnú z možností Vytvoriť slová</p> <p>Vytvoriť otázku Pochopiť a vykonať pokyn Vytvoriť vety</p> <p>Vytvoriť slová Vybrať správnú z možností Pochopiť a vykonať pokyn Vytvoriť slová</p> <p>Vytvoriť otázku</p> <p>Vytvoriť slová Vybrať správnú z možností</p>

<p>Tvorba viet pomocou fráz a prítomného priebегоho času</p> <p>Tvorba viet správnym zoradením písmen podľa obrázka</p> <p>Slovná zásoba</p> <p>Odpoveď na otázky</p> <p>5. Konsolidácia/Opakovanie</p> <p>Cvičenia zamerané na slovnú zásobu z predchádzajúcich cvičení</p> <p>6. Múzeum/Telo</p> <p>Slovná zásoba - časti tela</p> <p>Slovná zásoba, počúvanie</p> <p>Štruktúra vety</p> <p>Slovná zásoba, počúvanie, opakovanie čísel</p> <p>Slovná zásoba</p> <p>Odhalenie kódu identifikovaním obrázkov a hláskovaním slov</p> <p>7. Mesto/ Lokalizácia</p> <p>Slovná zásoba, lokalizácia</p> <p>Slovná zásoba, počúvanie</p> <p>Priradenie predmetu, zvieratá alebo ľudí na správne miesto na mape</p> <p>Tvorba viet s predložkami miesta</p> <p>Slovná zásoba</p> <p>Slovná zásoba a predložky miesta</p> <p>8. Smetisko/ Nábytok</p> <p>Slovná zásoba- nábytok</p> <p>Slovná zásoba, počúvanie</p> <p>Štruktúra vety</p> <p>Predložky miesta, hláskovanie</p> <p>Tvorba viet doplnením slov zo skupiny slov obrázka</p> <p>Slovná zásoba</p> <p>9. Administratívna budova/Povolania</p> <p>Slovná zásoba- zamestnania</p> <p>Slovná zásoba, počúvanie</p> <p>Štruktúra otázky</p> <p>Odpoveď na otázky</p> <p>Predložky miesta</p>	<p>Doplniť slovo do vety podľa počutia- výber z možnosti</p> <p>Odpovedať na otázku „Where is/are this/they?“ - výber z možnosti</p> <p>Pozrieť obrázok, vyhláskať slovo, vypočúť si slovo</p> <p>Odpovedať na otázku „What is in...?“ - hláskať slova</p> <p>Hláskovanie zobrazených slov</p> <p>Uhádnúť tajné slovo hláskovaním</p> <p>Vyhlasovať zobrazenú časť tela</p> <p>Výbrať zobrazenú časť tela podľa počutia</p> <p>Doplniť do vety chýbajúce slovo podľa obrázka</p> <p>Výbrať správneho robota podľa opisu</p> <p>Vyhlasovať označenú časť tela</p> <p>Doplniť slová do vety podľa obrázka</p> <p>Vyhlasovať názov miesta podľa obrázka a počutia</p> <p>Správne označiť miesto podľa počutia</p> <p>Priradiť osobu alebo zvieratá k miestu</p> <p>Doplniť do vety správne slovo- výber z možnosti</p> <p>Vyhlasovať slovo podľa obrázka a počutia</p> <p>Doplniť do viet správne slová podľa mapy</p> <p>Vyhlasovať zobrazenú časť nábytku</p> <p>Výbrať zobrazenú časť nábytku podľa počutia</p> <p>Rozhodnúť, či zobrazená veta zodpovedá zobrazenej aktivite</p> <p>Vyhlasovať zobrazený predmet</p> <p>Doplniť slová do vety- výber z možnosti</p> <p>Hláskovanie podľa obrázka- časový limit</p> <p>Vyhlasovať povolanie podľa obrázka</p> <p>Doplniť do slov správne písmena podľa počutia</p> <p>Odpovedať na otázku podľa obrázka</p> <p>Odpovedať na otázku- „What is his/her job?“</p> <p>Výbrať správne povolanie zo skupiny podľa zobrazenej vety</p>	<p>Vytvoriť vety</p> <p>Výbrať správnu z možnosti</p> <p>Vytvoriť slová</p> <p>Vytvoriť otázku</p> <p>Vytvoriť slová</p> <p>Vytvoriť slová</p> <p>Vytvoriť slová</p> <p>Výbrať správnu z možnosti</p> <p>Vytvoriť slová</p> <p>Výbrať správnu z možnosti</p> <p>Vytvoriť slová</p> <p>Vytvoriť vety</p> <p>Vytvoriť slová</p> <p>Výbrať správnu z možnosti</p> <p>Výbrať správnu z možnosti</p> <p>Vytvoriť slová</p> <p>Vytvoriť vety</p> <p>Vytvoriť slová</p> <p>Výbrať správnu z možnosti</p> <p>Pochopiť a vykonať pokyn</p> <p>Tvoriť slová podľa obrázka</p> <p>Výbrať správnu z možnosti</p> <p>Vytvoriť slová</p> <p>Vytvoriť slová</p> <p>Vytvoriť slová</p> <p>Vytvoriť otázku</p> <p>Vytvoriť vety</p> <p>Výbrať správnu z možnosti</p>
--	---	---

<p>Odpovedať na otázky Predložky miesta</p>	<p>Odpovedať na otázku: "What is his/her job?" Vybrať správne povolanie zo skupiny podľa zobrazenej vety</p>	<p>Vytvoriť vety Vybrať správnu z možností</p>
<p>Identifikovanie zamestnaní ú časový limit 10. Konsolidácia/ Opakovanie Cvičenia zamerané na slovnú zásobu z predchádzajúcich cvičení MATERIÁLNE VÝUČBOVÉ PROSTRIEDKY METÓDY A FORMY HODNOTENIA</p>	<p>Hláskovať povolania podľa obrázka- časový limit Vybrať správnu odpoveď na otázku vytvoriť vetu z rozhádzaných slov Softvér E-blocks 3, Panel, Červené kocky, Flash cards Sebahodnotenie, Pochvala, Ohodnotenie známku pomocou kľúča Shift + F4- záznam žiaka</p>	<p>Vytvoriť slová Vybrať správnu z možností Vytvoriť vety</p>

Tematický výchovno-vzdelávací plán E-Blocks, Level 4 (plán obsahuje návrh metodiky, obsahu, cvičení, postupov)

TEM. CELOK/TÉMY	OBSAHOVÝ ŠTANDARD	VÝKONOVÝ ŠTANDARD
<p>Úvod</p> <p>Vytvorenie skupín v ktorých budú žiaci pracovať</p> <p style="text-align: center;">KNÍŽNICA</p> <p>1. KINO</p> <p>Počúvanie a pozeranie čiastočného príbehu</p> <p>Dotváranie príbehu</p> <p>Písanie kníh pomocou Konfiguračného manažéra</p> <p>2. KNIHA PIESNÍ</p> <p>Precvičovanie slovnej zásoby</p> <p>Čítanie textu,</p> <p>Tvorba vlastnej nahrávky</p> <p>6 aktivít s piesňami:</p> <ul style="list-style-type: none"> - fľaša s tekutinou: dopĺňanie samohlások do slov - guma: dopĺňanie samohlások do slov - vysávač: rozhádzané písmena v slovách - čarovná palička a klobiúk: rozhádzané slabiky v slovách - lepiaca páska: dopĺňanie slov do viet - taška: kombinácia predchádzajúcich aktivít - kareoke: vkladanie textu do melódie <p>3. KNIHA ROZPRÁVOK</p> <p>13 príbehov</p> <p>Porozumenie textu</p> <p>Písanie vlastných príbehov</p> <p>Čítanie</p>	<p>Registrácia jednotlivých žiakov</p> <p>The Magic Lamp Basketball Game</p> <p>Who are you? The Encounter</p> <p>The Crop Hatching</p> <p>The Five Doors The Clock</p> <p>A School Project The Experiment</p> <p>1. C is for Car 10. Where's B?</p> <p>2. Sad Frog 11. Three Nice Mice</p> <p>3. Green Lizard 12. Little Brother</p> <p>4. The Giraffe 13. The Black Mouse</p> <p>5. The Moon is High 14. In our Teacher's Handbag</p> <p>6. Go to the Shop 15. New Shorts</p> <p>7. Give me Food 16. My Best Friend is a Driver</p> <p>8. Put the Jar 17. Ten Little Angels</p> <p>9. Elephant, Elephant 18. Head and Shoulders</p> <p>The Ant and the Grasshopper</p> <p>The Cat and the Fox.</p> <p>The Fox and the Grapes</p> <p>The Lion and the Mouse</p> <p>The Boy Who Cried Wolf</p>	<p>Zaregistrovať jednotlivých žiakov</p> <p>Vypočuť si informácie, spracovať ich, reagovať na ne</p> <p>Vypočuť si príbeh</p> <p>Ukončiť príbeh</p> <p>Vytvoriť si vlastný príbeh písanie</p> <p>Pochopiť a vykonať pokyn</p> <p>Čítanie</p> <p>Počúvanie</p> <p>Slovná zásoba</p> <p>Tvorba viet</p> <p>Tvorba slov</p> <p>Pochopiť a vykonať pokyn</p> <p>Čítanie</p> <p>Počúvanie</p>

<p>6 aktivít s príbehmi: - fläsa s tekutinou: dopĺňanie samohlások do slov - guma: dopĺňanie samohlások do slov - vysávač: rozhádzané písmena v slovách - čarovná pališka a klobuk: rozhádzané slabiky v slovách - lepiaca páska: dopĺňanie slov do viet - taška: kombinácia predchádzajúcich aktivít</p> <p>4. TAŠKA Jazykové prešmyčky/ jazykolamy Práca s textom Dopĺňanie slov do viet Porekadlá Práca s textom Usporiadanie slov vo vete</p>	<p>The Tortoise and the Hare The Two Ears Little Red Riding Hood The Farmer, his Son and the Donkey The King and the Tree Planter</p> <p>28 Jazykolamov 58 Porekadiel</p>	<p>Písanie Tvorba viet Tvorba slov</p> <p>Pochopiť a vykonať pokyn Vypočuť si informácie, spracovať ich, reagovať n</p>
<p>1. Úpír 18 populárnych piesní Slovná zásoba</p> <p>VEŽA</p>	<p>1. C is for Car 2. Sad Frog 3. Green Lizard 4. The Giraffe 5. The Moon is High 6. Go to the Shop 7. Give me Food 8. Put the Jar 9. Elephant, Elephant</p> <p>10. Where's B? 11. Three Nice Mice 12. Little Brother 13. The Black Mouse 14. In our Teacher's Handbag 15. New Shorts 16. My Best Friend is a Driver 17. Ten Little Angels 18. Head and Shoulders</p>	<p>Slovná zásoba Výslovnosť Počúvanie Tvorba viet Tvorba slov</p>
<p>2. Rytier 13 klasických príbehov Slovná zásoba Čítanie Počúvanie Logický sled deja v príbehu 3 aktivity: - CD: Dopĺňanie slov do viet podľa obrázka - Fotoaparát: Dopĺňanie slov do viet podľa zvuku - Geometrické tvary: Tvorba chronologického deja</p>	<p>The Ant and the Grasshopper The Fox and the Grapes The Tortoise and the Hare The Two Ears Little Red Riding Hood The Farmer, his Son and the</p> <p>The Cat and the Fox. The Boy Who Cried Wolf The Blank Paper The Ugly Duckling The City Mouse and the Country Mouse The Lion and the Mouse</p>	<p>Slovná zásoba Výslovnosť Počúvanie Tvorba viet Tvorba slov</p>

<p>3. Múmia 28 jazykolamov slovná zásoba výslovnosť</p>	<p>Donkey The King and the Tree Planter 28 jazykolamov</p>	<p>Slovná zásoba Výslovnosť Počúvanie Tvorba viet Tvorba slov</p>
--	--	---

**MATERIÁLNE VÝUČBOVÉ
PROSTRIEDKY**

Softvér E-blocks Anglický rozprávač, Panel, Červené kocky, Flash cards

METÓDY A FORMY HODNOTENIA

Sebahodnotenie, Pochvala, Ohodnotenie známkou pomocou
kľúča Shift + F4- záznam žiaka

PONUKA časť „Kritériá“

Vec

„7.3.3., 7.5.1 – Jazykový pobyt so zameraním na výučbu anglického jazyka na základnej škôl“

Spracované pre :

Názov:

Základná škola Lúčna

IČO:

37873385

Riaditeľ gymnázia:

PaedDr. Blažena Matisová

Sídlo:

Námestie Jána Pavla II. 827/26, 093 01 Vranov nad Topľou

Predkladá:

ba kieh, s.r.o.
ul. A. Hlinku 2311/16, 960 01 Zvolen

IČO 36 048 101

IC DPH: SK2021736882

Bankové spojenie: Tatra banka, a.s.; Číslo účtu:

zast. Mgr. Eva Pintérová, konateľom spoločnosti

Obchodný register Okresného súdu v Banskej Bystrici, vložka č.: 7085/B, oddiel: Sro

Zoznam predloženej dokumentácie časť „Kritériá“
Súpis všetkých predložených dokladov

V ponuke sú priložené nasledujúce dokumenty:

Zoznam predloženej dokumentácie – Súpis všetkých predložených dokladov
Cenová ponuka vypracovaná v zmysle súťažných podkladov
Návrh uchádzača na plnenie kritéria na hodnotenie ponúk
Návrh zmluvy

Vo Zvolene, dňa 11.06.2013

 ba kieh s.r.o.
ba
ul.
IČO
001
IČO: SK2021736882

Mgr. Eva Pintérová
konateľ

CENOVÁ PONUKA VYPRACOVANÁ V ZMYSLE SÚŤAŽNÝCH PODKLADOV

7.4.5 Jazykový pobyt so zameraním na výučbu anglického jazyka na základnej škole

Cena za 1 hodinu vzdelávania s DPH	27,00 Eur
Cena spolu za 320 hodín vzdelávania (160 hodín na 1 uchádzača) s DPH	8 640,00 Eur
Cena za ubytovanie v hotely, stravné (plná penzia), letenky, letiskové transery priamo na miesto ubytovania, cestovné náklady za celý jazykový pobyt – pre 2 účastníkov s DPH	8 800,00 Eur (2 200,00 Eur/ 1 osoba/10 pracovných dní)
Celková cena predmetu zmluvy s DPH	17 440,00 Eur

V zmysle zákona o DPH bude výška DPH vyčíslená zo zisku na konci realizácie aktivity jazykový pobyt. Koncová fakturovaná cena 17 440,00 € zostane nezmenená aj po vyčíslení DPH.

Cena nezahŕňa náklady súvisiace s ubytovaním a stravovaním počas víkendov/sviatkov. Tieto náklady si bude účastník jazykového pobytu hradiť sám priamo na mieste a nie sú súčasťou cenovej ponuky.

 ba kieh s.r.o.
ba kieh
UL. A. I
IČO: 36048101
36882

Mgr. Eva Pintérová
konateľ


NÁVRH UCHÁDZAČA NA PLNENIE KRITÉRIA NA HODNOTENIE PONÚK

1. Názov alebo obchodné meno uchádzača:
ba kieh, s.r.o.,
2. Adresa alebo sídlo uchádzača:
ul. A. Hlinku 2311/16, 960 01 Zvolen

3. Návrh na plnenie kritériá:

	Celková zmluvná cena za celý predmet zákazky vrátane DPH v EUR
7.3.3., 7.5.1 – Jazykový pobyt so zameraním na výučbu anglického jazyka na základnej škôl	17 440,00 EUR

Vo Zvolene, dňa 11.06.2013

 ba kieh s.r.o.
ba kieh
ul. A. Hlinku
IČO: 36 048 101

001
736882

Mgr. Eva Pintérová
konateľ

NÁVRH ZMLUVY

Na nasledujúcich stranách predkladáme návrh zmluvy vyhotovený podľa súťažných podkladov časť B.3 Obchodné podmienky dodania predmetu zákazky

ZMLUVA O VZDELÁVANÍ Č: 21/2013

Táto zmluva (ďalej len „zmluva“) je uzatvorená podľa § 269 Obchodného zákonníka č. 513/1991 Zb. v znení neskorších predpisov.

I. Zmluvné strany

1.1. Objednávateľ: Základná škola Lúčna
Námestie Jána Pavla II. 827/26, 093 01 Vranov nad Topľou
IČO: 37873385
DIČ: 2021638487
V zastúpení: PaedDr. Blažena Matisová – riaditeľka školy
(ďalej len „Objednávateľ“)

1.2. Predávajúci: ba kiego, s.r.o.
ul. A. Hlinku 2311/16, 960 01 Zvolen
IČO: 36048101
DIČ: 2021736882
IČ DPH: SK2021736882
Bankové spojenie: Tatra banka
Číslo účtu:
V zastúpení: Mgr. Eva Pintérová
Obchodný register: Banská Bystrica, Vložka číslo: 7085/S, Oddiel: Sro

(ďalej len „Poskytovateľ“)

Objednávateľ a Poskytovateľ spoločne ďalej aj ako „zmluvné strany“ a každý z nich ďalej aj ako „zmluvná strana“)

II. Východiskové podklady

- 1.1. Táto zmluva sa uzatvára v súvislosti s realizáciou projektu „Učme sa po novom“, ktorý je spolufinancovaný z prostriedkov Európskeho spoločenstva v rámci Operačného programu „Vzdelávanie“ prioritná os „1 Reforma systému vzdelávania a odbornej prípravy“ opatrenie: „1.1 Premena tradičnej školy na modernú“.
- 1.2. Predmetom zmluvy je 7.3.3., 7.5.1 – Jazykový pobyt so zameraním na výučbu anglického jazyka na základnej škole v rozsahu prílohy č. 1 tejto zmluvy.
- 1.3. Poskytovateľ je povinný vykonať predmet zmluvy uvedený v článku I. tejto zmluvy odborne, kvalitne a za podmienok uvedených v tejto zmluve, na svoje náklady a svoje nebezpečenstvo. Činnosť musí byť vykonaná tak, aby boli riadne a včas plnené všetky povinnosti vyplývajúce z výzvy projektu s názvom: „Učme sa po novom“ na základe Zmluvy o poskytnutí nenávratného finančného príspevku uzavretej medzi Ministerstvom školstva, vedy, výskumu a športu SR, v zastúpení Agentúrou Ministerstva školstva, vedy, výskumu a športu SR pre štrukturálne fondy EÚ, a objednávateľom. Poskytovateľ vyhlasuje, že bol s týmito dokumentmi dôkladne oboznámený a zaväzuje sa pri plnení tejto zmluvy ich plne dodržiavať. Poskytovateľ je povinný rešpektovať pokyny objednávateľa a poskytovateľa finančného príspevku.

II. Cena

- 2.1. Celková cena za vzdelávanie v rozsahu podľa článku II. Tejto zmluvy stanovená dohodou zmluvných strán v zmysle zákona NR SR č. 18/1996 Z. z. o cenách v znení neskorších predpisov bola stanovená nasledovne:

Cena za 1 hodinu vzdelávania s DPH	27,00 Eur
Cena spolu za 320 hodín vzdelávania (160 hodín na 1 uchádzača) s DPH	8 640,00 Eur
Cena za ubytovanie v hotely, stravné (plná penzia), letenky, letiskové transery priamo na miesto ubytovania, cestovné náklady za celý jazykový pobyt – pre 2 účastníkov s DPH	8 800,00 Eur (2 200,00 Eur/ 1 osoba/10 pracovných dní)
Celková cena predmetu zmluvy s DPH	17 440,00 Eur

- 2.2. V cene za vzdelávanie sú obsiahnuté všetky náklady s tým súvisiace vyplývajúce z predmetu zmluvy podľa článku II.
- 2.3. Cenu za predmet zmluvy je možné meniť iba pri zmene sadzby DPH, prípadne za iných zákonom stanovených podmienok. Úprava ceny musí byť uskutočnená výhradne formou písomného dodatku k tejto zmluve.
- 2.4. V cene jazykového pobytu nie sú zahrnuté náklady súvisiace s ubytovaním a stravovaním počas víkendov a sviatkov.

III. Platobné podmienky

- 3.1. Cenu za predmet tejto zmluvy uhradí Objednávateľ na základe daňového dokladu – faktúry vystavenej Poskytovateľom. Cena za predmet zmluvy sa bude fakturovať podľa článku III. tejto zmluvy. Predmet zmluvy bude fakturovaný po uskutočnení jazykového pobytu, k 15 dňu nasledujúceho kalendárneho mesiaca.
- 3.2. Neoddeliteľnou súčasťou faktúr je dvojjazyčná prezenčná listina za každú hodinu fakturovaného vzdelávania spolu s „Pracovnými výkazmi lektora“ za každý deň školenia a „Kumulatívnymi mesačnými výkazmi práce“ za mesiac počas celej doby realizácie vzdelávania. Pokiaľ Agentúra Ministerstva školstva, vedy, výskumu a športu SR pre štrukturálne fondy EÚ (ASFEU) po kontrole zistí nedostatky vo vypracovaných výkazoch, čoho dôsledkom bude nepreplatenie hodín Objednávateľovi, je Poskytovateľ povinný zjednať nápravu, prípadne adekvátne znížiť fakturovanú čiastku zmluvy.
- 3.3. Úhrada za predmet zmluvy sa uskutoční po dodaní predmetu zmluvy, najneskôr do 30 dní odo dňa odovzdania a prevzatia daňového dokladu – faktúry.
- 3.4. Faktúry musia mať náležitosti účtovných dokladov v zmysle platných predpisov o účtovníctve a súvisiacich predpisov. V prípade, že faktúra nebude obsahovať uvedené náležitosti, objednávateľ je oprávnený vrátiť ju poskytovateľovi na opravu či doplnenie. V takomto prípade sa nezapočítava doba, po ktorú poskytovateľ

odstráni nedostatky do doby splatnosti a nová doba splatnosti začne plynúť doručením opravenej faktúry objednávateľovi.

- 3.5. Všetky platby Objednávateľ Poskytovateľovi budú realizované výlučne prevodným príkazom. Splatnosť faktúr je stanovená na 30 dní odo dňa ich doručenia objednávateľovi.
- 3.6. V prípade omeškania zaplataenia faktúry môže Poskytovateľ požadovať od Objednávateľa zaplatiť úroky z omeškania vo výške 0,05% z nezaplataenej čiastky za každý deň omeškania.
- 3.7. V prípade omeškania realizácie ktorejkoľvek časti plnenia predmetu zmluvy Poskytovateľom o viac ako 7 (sedem) kalendárnych dní môže Objednávateľ požadovať od Poskytovateľa zaplataenie zmluvnej pokuty vo výške 100% z ceny nezrealizovanej časti predmetu zmluvy za každý deň omeškania vzhľadom na vzájomne odsúhlasený termín pobytu. Omeškanie nemá vplyv na povinnosť Poskytovateľa zrealizovať predmet tejto zmluvy v zmysle článku II. Zaplataenie zmluvnej pokuty nemá vplyv na event. náhradu škody, vzniknutej v priamej súvislosti s omeškaním Poskytovateľa.
- 3.8. V prípade akejkoľvek nespôsobilosti Poskytovateľa plniť svoje zmluvné záväzky, alebo ak nastane stav, že Poskytovateľ nebude schopný splniť predmet zmluvy vôbec, bude táto situácia dôvodom na odstúpenie od zmluvy Objednávateľom s tým, že Objednávateľovi vznikne právo požadovať od Poskytovateľa uhradenie zmluvnej pokuty vo výške hodnoty tejto Zmluvy. Zaplataenie zmluvnej pokuty nemá vplyv na event. náhradu škody, vzniknutej v priamej súvislosti s neplnením Poskytovateľa.

IV. Dodacie podmienky

- 4.1. Poskytovateľ bude realizovať plnenie predmetu zmluvy podľa článku II. Tejto zmluvy a v súlade so súťažnými podkladmi. Termín jazykového pobytu bude navrhnutý zo strany poskytovateľa v lehote do 31.08.2013 z dôvodu zabezpečenia plynulého priebehu vyučovania
- 4.2. Miesto realizácie jazykového pobytu školení: Veľká Británia.

V. Ochrana údajov

- 5.1. Poskytovateľ sa zaväzuje, že informácie a materiály týkajúce sa predmetu zmluvy nebude poskytovať tretej strane.
- 5.2. Výnimku tvoria prípady, ktoré budú vzájomne posúdené, prejednané a odsúhlasené s Objednávateľom.

VI. Povinnosti zmluvných strán

- 6.1. Poskytovateľ sa zaväzuje realizovať predmet zmluvy podľa článku II. tejto zmluvy a podľa Obsahu jazykového vzdelávania (príloha č. 1 tejto zmluvy).

6.2. Objednávateľ sa zaväzuje poskytovať poskytovateľovi za účelom plnenia predmetu zmluvy potrebnú súčinnosť vo forme zabezpečenia účasti pedagogických pracovníkov objednávateľa na jazykový pobyt.

6.3. Poskytovateľ sa zaväzuje realizovať predmet zmluvy v súlade so všeobecne záväznými právnymi predpismi a normami Slovenskej republiky (SR), vzťahujúcimi sa k predmetu zmluvy, ktoré sú uvedené v súťažných podkladoch verejnej súťaže „7.3.3., 7.5.1 – Jazykový pobyt so zameraním na výučbu anglického jazyka na základnej škole“.

VII. Vyššia moc

7.1. V prípade zmeny legislatívy budú zmluvné strany postupovať vždy v zmysle platnej legislatívy. Ak sa niektoré ustanovenia tejto zmluvy dostanú do rozporu s platnou legislatívou alebo sa plnenie stane nemožným, vyvolá jedna zo zmluvných strán rokovanie.

VIII. Záverečné ustanovenia

8.1. Akékoľvek zmeny a doplnky tejto zmluvy budú zmluvné strany riešiť formou očíslovaných písomných dodatkov, ktoré budú riadne potvrdené a podpísané oprávnenými zástupcami oboch zmluvných strán a tým sa stanú neoddeliteľnou súčasťou tejto zmluvy.

8.2. Poskytovateľ sa zaväzuje, že strpí výkon kontroly/audit/overovania a kontroly na mieste súvisiaceho s dodávanými službami, kedykoľvek počas platnosti a účinnosti Zmluvy o poskytnutí NFP a to oprávnenými osobami v zmysle článku 12 Všeobecných zmluvných podmienok Zmluvy o NFP č. 078/2012/1.1/OPV a poskytne im všetku potrebnú súčinnosť.

8.3. Poskytovateľ vyhlasuje, že má oprávnenie vykonávať podnikateľskú činnosť v rozsahu článku II. tejto zmluvy.

8.4. Pokiaľ nebolo v tejto zmluve ustanovené inak, zmluvné strany sa riadia právnymi predpismi v zmysle Obchodného zákonníka a všeobecne záväznými právnymi predpismi.

8.5. Táto zmluva sa uzatvára na dobu určitú a to do 31.08.2013 a nadobúda platnosť dňom jej podpísania oboma zmluvnými stranami a účinnosť dňom nasledujúcim po dni zverejnenia podpísanej zmluvy.

8.6. Zmluva je vyhotovená v štyroch originálnych rovnopisoch, dva sú určené pre Poskytovateľ dva pre Objednávateľa.

8.7. Neoddeliteľnou súčasťou zmluvy sú:


- príloha č. 1 – popis jazykového pobytu
- príloha č. 2 – pracovný výkaz lektora
- príloha č. 3 – kumulatívny mesačný výkaz práce lektora

8.8. Zmluvné strany vyhlasujú, že touto zmluvou boli dôkladne oboznámené, že nebola uzatvorená v tiesni, ani za inak jednostranne nevýhodných podmienok.

8.9. Informácie o projekte, na základe ktorého je spolufinancovaná táto zmluva:
Názov projektu: Učme sa po novom; ITMS kód Projektu: 26110130424; Kód Výzvy: OPV-2011/1.1/06-SORO; Operačný program: Vzdelávanie; Prioritná os: 1 Reforma systému vzdelávania a odbornej prípravy; Opatrenie: 1.1 Premena tradičnej školy na modernú.

Za Poskytovateľa: 11.6.2013

Za Objednávateľa:

 ba ki s.r.o.
ba ki
ul. A.
1001
01
36882

Príloha č. 1

7.3.3., 7.5.1 Jazykový pobyt vo Veľkej Británii na rozvoj pedagogických a didaktických zručností zameraný na výučbu anglického jazyka na základnej škole. Intenzívny kurz je komplexne zameraný ako na rozvoj jazykových schopností účastníka, tak aj na získanie vedomostí potrebných k výučbe anglického jazyka žiakov základných škôl s aktívnym vzdelávaním zameraným aj na prácu s E-blocks zariadením. Zameranie tém: Porozumenie jazyku, materiály a cvičenia na motiváciu žiakov, tréning efektívneho čítania, rozprávanie a výslovnosť, integrácia fonologických prvkov, motivácia žiakov, využívanie autentických materiálov, vlastných slovníkov vyučujúceho, plánovanie vyučovacích hodín, efektívna príprava na skúšky a písomky.

Dĺžka kurzu v zahraničí: 20 pracovných dní v celkovom rozsahu 160 vyučovacích hodín na 1 účastníka jazykového pobytu počas pracovných dní od 7:00 – 15:00

Počet účastníkov: 2 pedagogických zamestnancov školy.

Ubytovanie typu: hotel/ Aparthotel – s vlastnou kúpeľňou a WC, uteráky a posteľná bielizeň bude poskytovaná hotelom.

Cena jazykového kurzu musí zahŕňať: intenzívny kurz na škole v anglicky hovoriacej krajine v rozsahu 20 pracovných dní pre 2 pedagogických zamestnancov, letenka, letiskový transfer, strava formou - plná penzia, ubytovanie v hotely v blízkosti miesta realizácie školenia. V prípade ak je ubytovanie vzdialenejšie od miesta školenia viac ako 20 minút chôdze, bude v cene zahrnutá a zabezpečená preprava na miesto školenia. Súčasťou cenovej ponuky bude aj vystavenie certifikátu.

Požadovaný obsah jazykového vzdelávania:

- Použitie autentických materiálov
- Autonómia študenta
- Výcvik študenta
- Manažment triedy
- Použitie IT technológií
- Konverzácia v AJ
- Kultúra prostredia v triede
- Dramatické techniky v triede
- Učenie gramatiky
- Schopnosti: počúvanie, čítanie, písanie, rozprávanie
- E-Blocks 0
- E-Blocks 1
- E-Blocks 2
- E-Blocks 3
- E-Blocks 4
- Cibrenie výslovnosti vyučujúceho
- Výučba slovnej zásoby
- Zlepšovanie plynulosti (prejavu)
- Vývoj študijných materiálov
- Testovanie
- Učenie monolingválnych/jednojazyčných skupín
- Maximalizovanie STT
- Hry – tzv. „role-play“ (simulácie)
- Vývoj mládeže
- Osvojenie si druhého jazyka

Príloha č. 2



PRACOVNÝ VÝKAZ č.



Európska únia
Európsky sociálny fond

Operačný program:	
Programové obdobie:	
Prijímateľ:	
Názov projektu:	
Kód ITMS projektu:	

Meno a priezvisko osoby:	
Funkcia:	
Obdobie vykonávania činností:	

P.č.	Dátum	Čas vykonania prác		Detailný popis činností vykonávaných na základe zmluvy o poskytnutí NFP a popis výsledkov vykonanej činnosti	Počet odpracovaných hodín*	Miesto vykonávania činnosti
		Od	Do			
1.						
2.						
3.						
4.						
5.						
6.						
7.						
8.						
9.						

10.					
11.					
12.					
13.					
14.					
15.					
16.					
17.					
18.					
19.					
20.					
21.					
22.					
23.					
24.					
25.					
26.					
27.					
28.					
29.					
30.					
31.					

Spolu:	0,00
--------	------

Čestné vyhlásenie:

Ako prijímateľ vyhlasujem, že údaje uvedené v pracovnom výkaze sú pravdivé, reálne a správne a som si vedomý následkov spojených s uvedením/predložením nesprávneho, neúplného alebo falšovaného výkazu.

Dátum odovzdania:	
Podpis osoby***:	
Právny vzťah:	

Dátum prevzatia:
Podpis štatutárneho orgánu prijímateľa:**

Poznámka: Osobou sa rozumie zamestnanec v pracovnoprávnom vzťahu (pracovný pomer, dohody) ako aj osoba pracujúca na základe iných ako pracovnoprávnych vzťahov, resp. osoba pracujúca pre dodávateľa, ktorý vykonáva činnosť pre prijímateľa.

*Počet hodín je uvádzaný pre 60 minútový interval.

**V prípade splnomocnenia sa uvedie osoba splnomocnená štatutárnym orgánom na podpisovanie pracovných výkazov

Príloha č. 3

Kumulatívny mesačný výkaz práce



Meno a priezvisko osoby:	Rok (RRRR):		Mesiac (MM):
	Kód ITMS projektu	Právny vzťah	Názov pracovnej pozície
Prehľad pracovných činností:	Prijímateľ/organizácia		
Iná činnosť (mimo ŠF EÚ) 1			
Iná činnosť (mimo ŠF EÚ) 2			
Pracovná pozícia ŠF EÚ 1			
Pracovná pozícia ŠF EÚ 2			
Pracovná pozícia ŠF EÚ 3			
Pracovná pozícia ŠF EÚ 4			
Pracovná pozícia ŠF EÚ 5			
Pracovná pozícia ŠF EÚ 6			

Pracovní pozice ŠF EÚ 7				
(doplňt' d'ajšie pracovné pozície)...				

Prehľad odpracovaných hodín

Deň	Od		Do		Max. hodín	Súčet odpracovaných hodín	Iná činnosť (mimo ŠF EÚ) 1	Iná činnosť (mimo ŠF EÚ) 2	Pracovní pozícia ŠF EÚ 1	Pracovní pozícia ŠF EÚ 2	Pracovní pozícia ŠF EÚ 3	Pracovní pozícia ŠF EÚ 4	Pracovní pozícia ŠF EÚ 5	Pracovní pozícia ŠF EÚ 6	Pracovní pozícia ŠF EÚ 7	pracovné pozície)...	...	POZNÁMKA	
	HH	MM	HH	MM															
1.					0,00	0,00													
2.					0,00	0,00													
3.					0,00	0,00													
4.					0,00	0,00													
5.					0,00	0,00													
6.					0,00	0,00													
7.					0,00	0,00													
8.					0,00	0,00													
9.					0,00	0,00													
10.					0,00	0,00													

